

PARASHÁ DEVARIM

DEVARIM (DEUTERONOMIO) 1:1 - 3:22

Resumen de la parashá

¡Comenzamos el quinto libro de la Torah! Devarim significa palabras.

En esta parashá, Moshé repite a la nueva generación, a los que estaban a punto de ingresar a la tierra prometida, la Torah, porque los que salieron de Mitzraim habían muerto en el desierto, ya que no valoraron lo que el Eterno hizo por ellos y lo que les dio.

Después de 40 años, Moshé, en su último discurso, mencionó el camino que el pueblo de Israel recorrió por el desierto desde la salida de Mitzraim hasta ese momento cuando estaban frente al Río Jordán.

Moshe les recordó el lamentable episodio de los doce espías que envió a explorar la tierra prometida; ellos subieron la montaña y llegaron al valle de Escol, en Hebrón, y tomaron el fruto de la tierra en sus manos y lo trajeron e informaron, pero luego sus padres no quisieron tomar la tierra por el mal informe de diez de los doce espías. Les contó también como ellos se rebelaron contra el Eterno, y como Él solo permitió que de esa generación ingresar a la buena tierra Caleb hijo de Jefoné y Josué hijo de Nun.

Moshé les dijo también que el Eterno se enojó mucho contra él y no le permitió ingresar a la tierra que fluye leche miel y que debía fortalecer a Josué, su sucesor, pues él haría heredar a Israel esa tierra. Le dijo a Josué: “No temas por cuanto es el Eterno, tu Eloha, quien pelea por ustedes.”

En el desierto Hashem cuidó de Israel como un padre a su hijo, con fuego de noche para orientarlos y con una nube de día para protegerlos.

El Eterno les entregó las tierras de los dos reyes que habían derrotado y fueron dadas por herencia a los hijos de Ruben, Gad y a la media tribu de Manasés, y el compromiso de ellos de ayudar a sus hermanos a heredar también la tierra prometida.




Moshé recuerda el episodio de los doce espías

Une el nombre del libro con su respectivo significado

Bereshit	En Desierto
Shemot	Y llamó
Vaikrá	En principio
Bemidbar	Palabras
Devarim	Nombres





Recorta las figuras y pégalas en el mapa de la siguiente página, donde corresponda





1. La salida de Mitzraim

2. La llegada frente al Mar Rojo



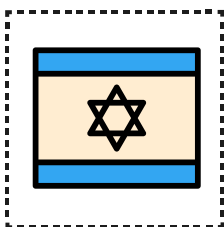

3. La entrega de la Torah en el Monte Sináí

4. Los doce espías exploran la tierra de Canaán



5. Llegada a Cadesh Barnea y la queja del pueblo después de explorar la tierra

6. Frente al Río Jordán las tribus de Rubén, Gad y media tribu de Manasés se quedan allí




7. La Tierra Prometida

Mapa del recorrido del pueblo hasta la Tierra Prometida





Colorea o decora la Torah



¡Aprendamos hebreo!

Hoy aprenderemos la letra **Jet** (**ח**). La **Jet** es la octava letra del alef-bet, su valor numérico es 8 y se pronuncia como la letra **J** del abecedario, pero con un sonido más fuerte y gutural.

Decora la Jet y completa las planas en hebreo cuadrado, cursivo y Rashi:

			Cuadrado
			Cursivo
			Rashi

Con la letra **Jet** podemos escribir:

