

# PARASHÁ SHOFTIM

DEVARIM (DEUTERONOMIO) 16:18 - 21:9

## Resumen de la parashá

Shoftim significa Jueces.

Aquí Moshé continúa con sus instrucciones de despedida.

En esta parashá vemos que él le recuerda al pueblo de Israel que deben nombrar Jueces y policías en cada ciudad, para que estos puedan juzgar al pueblo de manera justa. Estas personas que nombren en esos cargos tan importantes no deben hacer ninguna diferenciación de personas, a todas las deben tratar bien y con respeto, y estos jueces y policías no pueden aceptar regalos ni sobornos para evitar que juzguen equivocadamente.

Otra instrucción importante en esta parashá es que, cuando escojan un rey para Israel, este debe ser del mismo pueblo, no un hombre extranjero. Debe ser un varón honorable y que no busque tener riquezas para sí mismo. Este rey debe escribir una copia de la Torah, guardarla cerca de su corazón para que esté con él todo el tiempo y leerla todos los días para aprender a temer al Eterno y guardar Sus mandamientos, y que su corazón no este por encima del de sus hermanos.

Encontramos también aquí más prohibiciones de idolatría; por ejemplo:

- *No se deben plantar árboles dedicados a la idolatría como lo hacen otras naciones.*
- *No hacer estatuas idolátricas.*
- *Se prohíbe la adivinación, la magia, la hechicería, y la consulta a los espíritus o a los muertos.*



Cuando alguien comete una falta delante de Hashem, no bastará con la acusación de un solo testigo para acusarlo, se requiere 2 o 3 testigos y las personas que van a juzgar el asunto deben indagar e investigar minuciosamente para dar un juicio justo.

Hashem prohíbe talar (cortar) árboles frutales, ya que ellos sirven de alimento; solo se permite talar los árboles de los que se puede sacar otro tipo de provecho, como la madera que sirve para la construcción.




El ordenamiento de nombrar Jueces


Recorta las partes del rompecabezas y pégalas en el orden correcto en la siguiente página



Arma el rompecabezas y pégalo aquí




Decora el arbol, recordando el mandamiento de no cortar un arbol que da frutos



# ¡Aprendamos hebreo!

Hoy aprenderemos la letra **Lamed** (ל). La **Lamed** es la letra número doce del alef-bet, su valor numérico es 30 y su pronunciación es como la L del abecedario. Además, la **Lamed** es la letra más larga del alef-bet.

Decora la Lamed y completa las planas en hebreo moderno, cursivo y Rashi:



									ל	Moderno
									ל	Cursivo
									ל	Rashi

Con la letra Lamed podemos escribir:

